

# Regiongemensam elevenkät 2021

**Skolrapport för:  
Tångenskolan  
Åk 5**

# Innehållsförteckning



GÖTEBORGS  
REGIONEN



<b>Om undersökningen</b>	<b>3</b>
<b>Förklaring prioriteringsmatris</b>	<b>5</b>
<b>Bakgrundsfrågor</b>	<b>6</b>
<b>Frågeområden</b>	<b>7</b>
<b>Jämförelse frågeområden</b>	<b>8</b>
<b>Frågeområden per kön</b>	<b>9</b>
<b>Jämförelsevärde per frågeområde</b>	<b>10</b>
<b>Resultat per fråga och prioriteringsmatriser</b>	<b>12</b>
<b>Frågeområde per enhet</b>	<b>31</b>
<b>Frekvenstabeller</b>	<b>35</b>

# Om undersökningen



GÖTEBORGS  
REGIONEN



## Bakgrund

Göteborgsregionens medlemskommuner har sedan 2011 haft möjlighet att genomföra regiongemensamma elevenkäter. Den gemensamma undersökningen omfattar årligen medlemskommunernas grundskoleelever i årskurs 2. Från 2017 genomförs elevenkäten för grundskolans årskurs 5 och 9 (tidigare årskurs 8) samt gymnasieskolans år 2.

I Göteborgs kommun har undersökningen genomförts i åk 2, åk 5 och åk 9 i grund- och grundsärskola, i år 2 i gymnasiet och gymnasiesärskola samt i IM åk 1-3. I årets undersökning är det kommunerna Ale, Alingsås, Göteborg, Kungälv, Lerum och Partille som genomför undersökningen i årskurs 5.

## Metod

Undersökningen genomfördes mellan 22 februari och 26 mars. Svartsinsamlingen har skett under lektionstid genom en webbenkät. Inloggningsuppgifter har skickats ut till skolorna och varje elev har fått en kod för genomförandet. Elever i årskurs 1-6 har fått en unik inloggningskod som delats ut på inloggningskort. Elever i årskurs 7-9 i grundskolan samt i gymnasiet har fått en klassspecifik kod som har distribuerats till skolorna via mejl. Denna metod valdes då distansundervisning förekom i högstadiet och gymnasiet på grund av spridningen av covid-19.

## Redovisning och beräkningar

Frågornas svarsalternativ är Stämmer helt och hållet, Stämmer delvis, Stämmer ganska dåligt, Stämmer inte alls samt Vet ej. Då en del frågor ställts så att Stämmer helt och hållet är det minst positiva värdet, redovisas svarsalternativen i rapporten som Positiv - Negativ. För varje fråga redovisas svarsandelar och ett beräknat indexvärde där det bästa alternativet ges 100 poäng och det sämsta alternativet ges 0 poäng. Indexvärdet kan alltså anta värdet 0-100. I de fall det går redovisas även indexvärde bakåt i tiden. Maskinella avrundningar förekommer i rapporten.

**För att säkra respondenternas anonymitet redovisas inga frågor där antalet svarande är färre än sju.**

# Om undersökningen



GÖTEBORGS  
REGIONEN



ENKÄTFABRIKEN

## Svarsfrekvens

Rapporten gäller **Tångenskolan** och bygger på svar från **40** elever av **43** vilket ger en svarsfrekvens om **93%**.

Årets svarsfrekvens kan vara påverkad av lägre närvaro på skolorna i samband med covid-19.

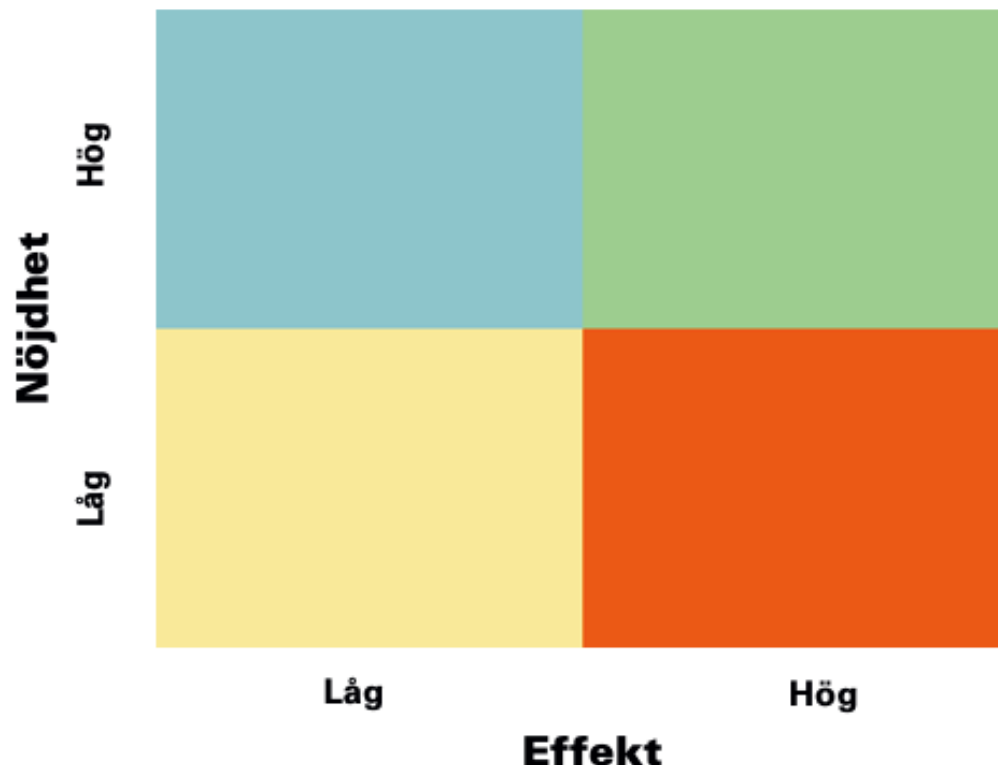
# Förklaring prioriteringsmatris



GÖTEBORGS  
REGIONEN



ENKÄTFABRIKEN



Genom att mäta sambandet mellan olika frågor i undersökningen och den generella nöjdheten skapas en bild av vad som har störst effekt på elevernas generella uppfattning och nöjdheten med skolan och vad som därför är viktigast att prioritera i ett förändringsarbete.

Matrisen är indelad i fyra olika fält. I det blå fältet finns de frågor med hög nöjdhet men låg påverkan på den generella nöjdheten. Dessa bör man sträva efter att bevara på en god nivå men de är inte högst prioriterade. Det gula fältet inrymmer de frågor som har låg nöjdhet men liten påverkan på den generella nöjdheten. Dessa bör man sträva efter att förbättra men de är inte högst prioriterade.

Det gröna fältet är värden med hög nöjdhet och hög påverkan på den generella nöjdheten. Dessa värden bör man prioritera att bevara på en god nivå alternativt utveckla för att höja nöjdheten ytterligare. Det orangea fältet inrymmer frågor med låg nöjdhet och stor påverkan på den generella nöjdheten. Det är dessa som bör ges högst prioritet i kommande förändringsarbete.

**Prioriteringsmatriser visas enbart för de rapporter där antal svarande är 30 elever eller fler.**

# Bakgrundsfrågor

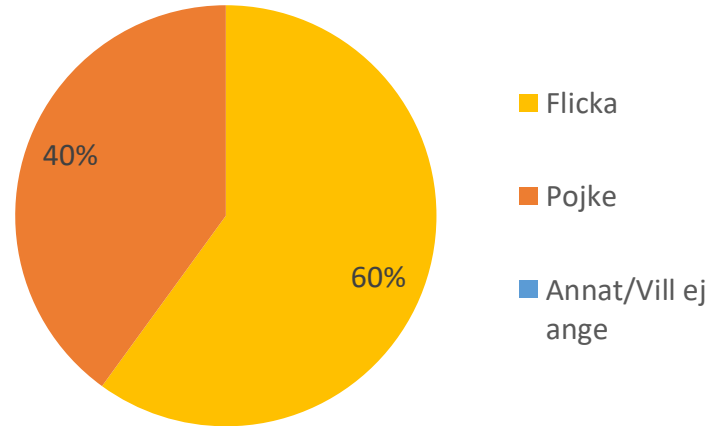


GÖTEBORGS  
REGIONEN



ENKÄTFABRIKEN

Är du...



# Frågeområden



GÖTEBORGS  
REGIONEN



ENKÄTFABRIKEN

Nedan visas vilka frågor som ingår i respektive frågeområde.

## Veta vad som krävs

Mina lärare förklarar vad vi ska göra i skolarbetet så att jag förstår

## Stimulans

Skolarbetet är intressant

Skolarbetet är roligt

Skolarbetet gör mig så nyfiken att jag får lust att lära mig mer

## Tillit till elevens förmåga

Jag kan nå kunskapskraven i skolan om jag försöker

## Anpassning efter elevens behov

Skolarbetet är för svårt för mig

Mina lärare hjälper mig i skolarbetet när jag behöver det

## Utmaningar

Jag kan få svårare uppgifter om jag vill

I min skola finns det extrauppgifter när man är klar

## Grundläggande värden i skolan

Mina lärare är rättvisa mot oss elever

I min skola respekterar vi varandra

## Delaktighet och inflytande

På lektionerna är vi elever med och påverkar på vilket sätt vi ska arbeta med olika skoluppgifter

## Ordningsregler

Mina lärare ser till att ordningsreglerna på skolan följs

I min skola följer vi de ordningsregler som finns

## Studiero

Jag har studiero på lektionerna

På lektionerna stör andra elever ordningen i klassrummet

## Trygghet

I min skola finns det elever som jag är rädd för

I min skola finns det vuxna som jag är rädd för

Jag känner mig trygg i skolan

## Förhindra kränkingar

Jag vet vem på skolan jag kan prata med om någon har varit elak mot en elev

De vuxna på skolan reagerar om de får reda på att någon har varit elak mot en elev

## Elevhälsa

Elevhälsogruppen i min skola frågar oss elever hur vi har det i skolan och hemma

## Skola och framtid

I min skola pratar vi om olika yrken jag kan jobba med när jag blir vuxen

## Nöjdhet

Jag är nöjd med min skola som helhet

# Jämförelse frågeområden

Indexvärde för respektive frågeområde. Det lägsta möjliga värdet är 0 och det högsta möjliga värdet är 100. Vet ej har exkluderats ur indexvärdet. I de fall det går redovisas även indexvärde bakåt i tiden.

	2019	2020	2021	Göteborg	Göteborgsregionen
Veta vad som krävs	67		88	83	83
Stimulans	53		67	61	61
Tillit till elevens förmåga	78		88	87	87
Anpassning efter elevens behov	74		80	82	82
Utmaningar	65		79	77	79
Argumentation och kritiskt tänkande	58		70	74	75
Grundläggande värden i skolan	54		77	73	74
Delaktighet och inflytande	48		74	64	64
Ordningsregler	40		69	72	73
Studiero	25		51	50	51
Trygghet	80		80	82	83
Förhindra kränkingar	57		73	78	80
Elevhälsa	67		74	69	70
Skola och framtid	27		39	48	46
Nödighet	31		64	71	72



# Frågeområden per kön



GÖTEBORGS  
REGIONEN



Indexvärde för respektive frågeområde per kön.

	Total	Pojke	Flicka
Veta vad som krävs	88	88	88
Stimulans	67	74	63
Tillit till elevens förmåga	88	90	86
Anpassning efter elevens behov	80	80	79
Utmaningar	79	78	79
Argumentation och kritiskt tänkande	70	71	69
Grundläggande värden i skolan	77	84	73
Delaktighet och inflytande	74	73	74
Ordningsregler	69	73	66
Studiero	51	54	50
Trygghet	80	85	76
Förhindra kränkingar	73	65	77
Elevhälsa	74	71	76
Skola och framtid	39	49	32
Nödjhet	64	71	60

# Jämförelsevärde per frågeområde

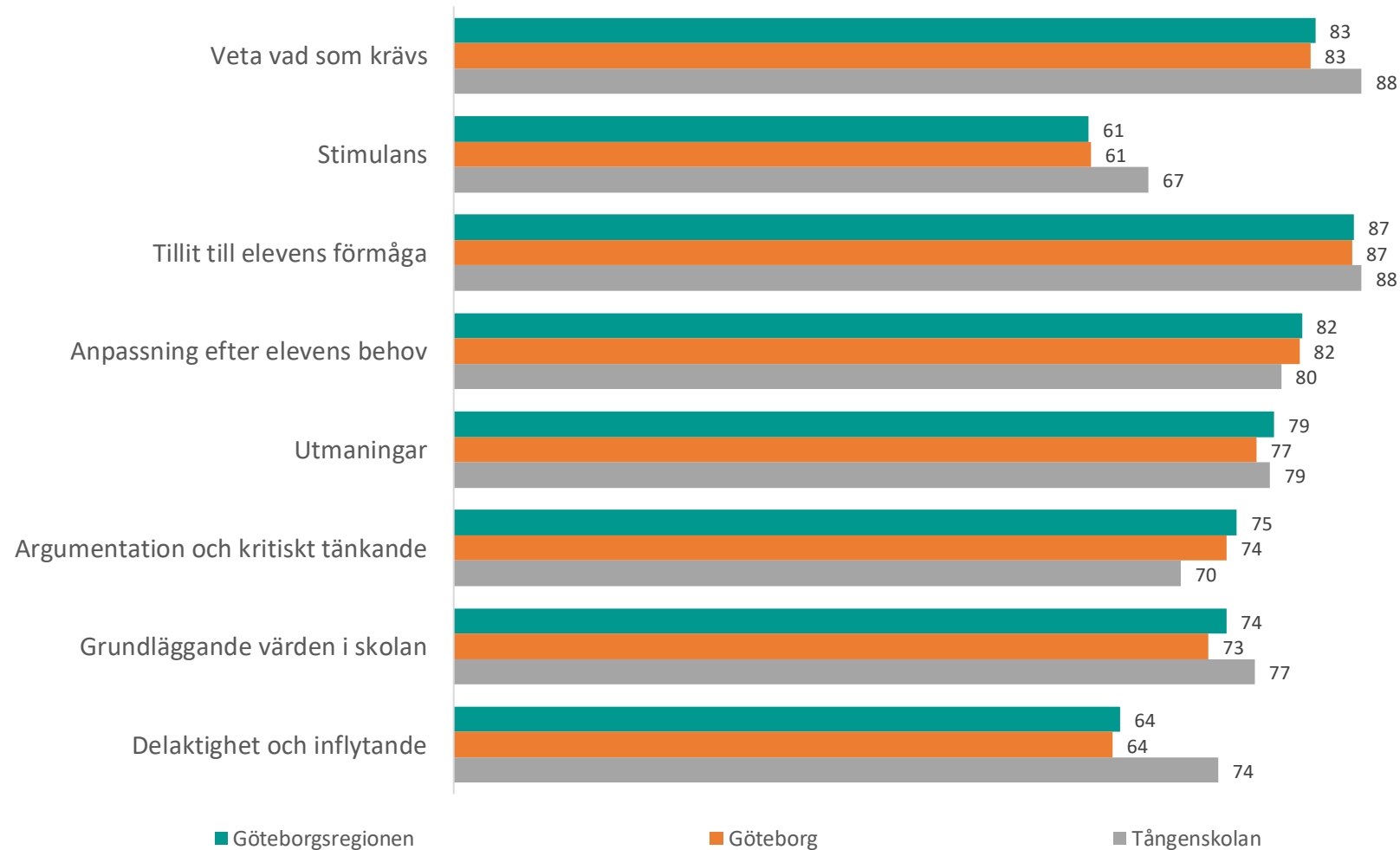


GÖTEBORGS  
REGIONEN



ENKÄTFABRIKEN

Nedan visas indexvärdet för varje frågeområde 2021. Det lägsta möjliga värdet är 0 och det högsta möjliga värdet är 100. Vet ej har exkluderats ur indexvärdet. Jämförelse görs mellan det egna värdet och värden för överliggande nivåer.



# Jämförelsevärde per frågeområde

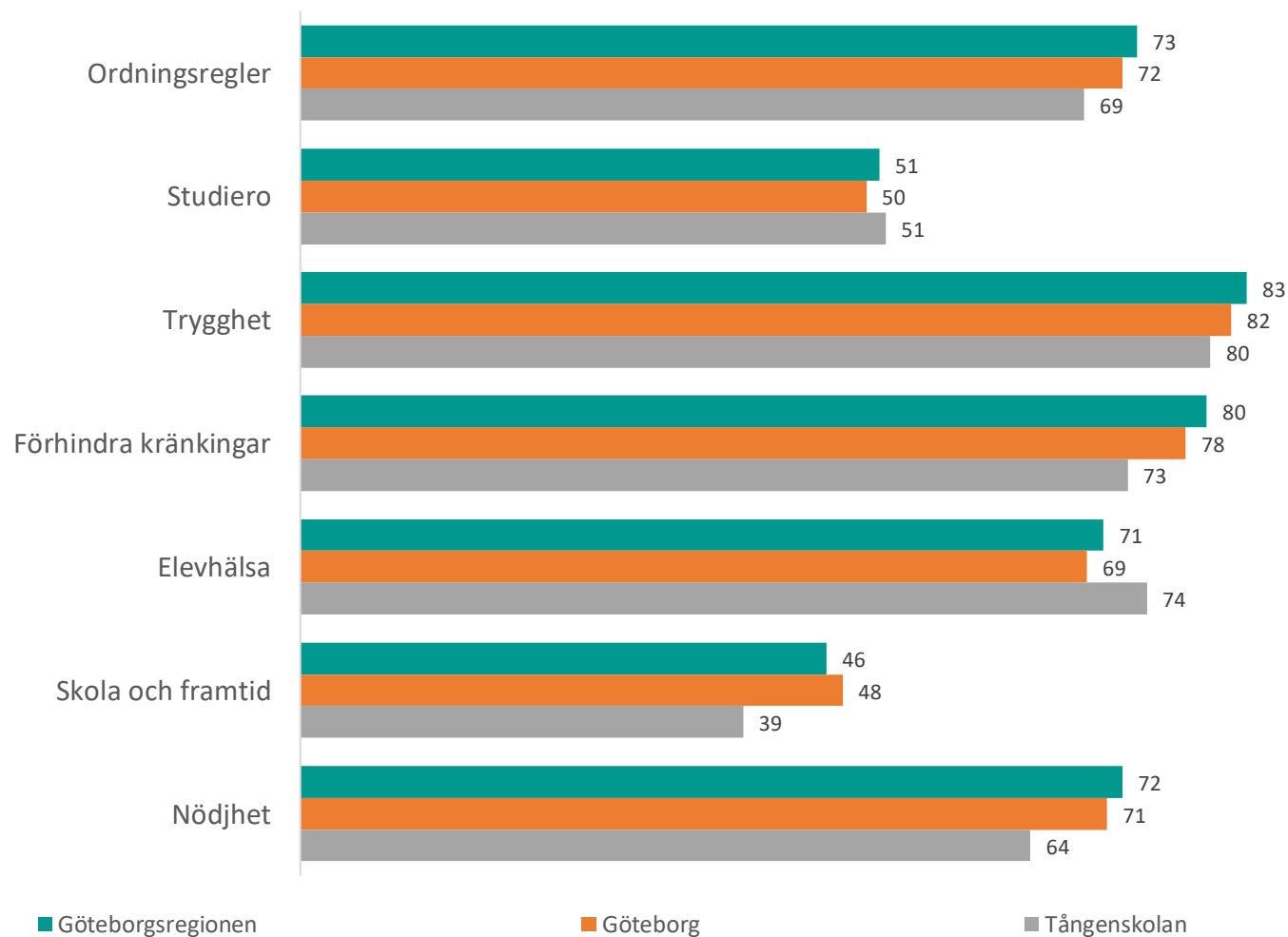


GÖTEBORGS  
REGIONEN



ENKÄTFABRIKEN

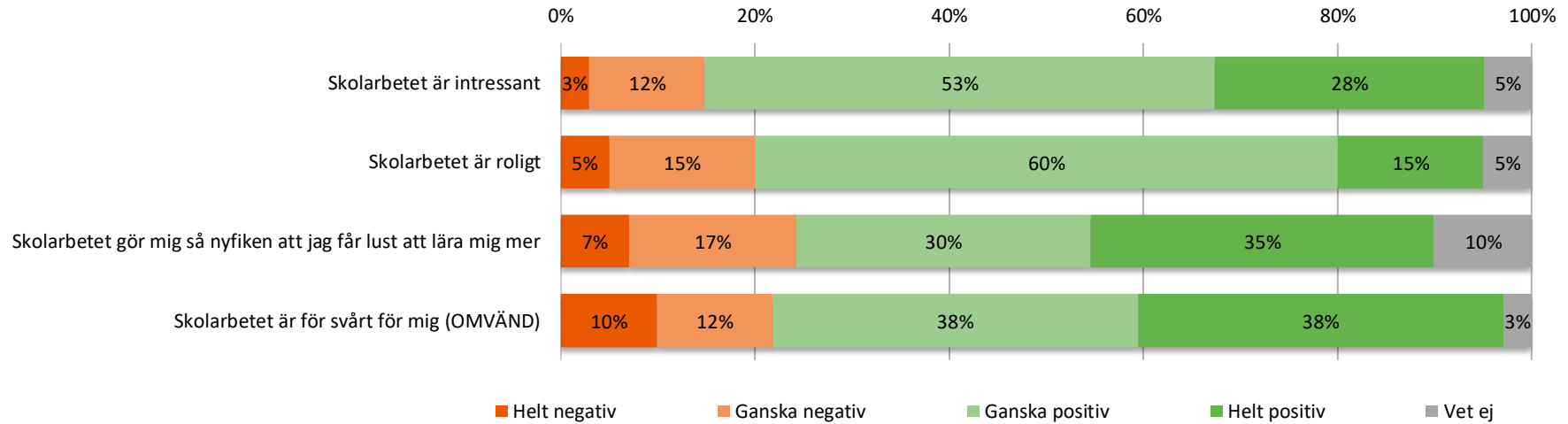
Nedan visas indexvärdet för varje frågeområde 2021. Det lägsta möjliga värdet är 0 och det högsta möjliga värdet är 100. Vet ej har exkluderats ur indexvärdet. Jämförelse görs mellan det egna värdet och värden för överliggande nivåer.



# Resultat per fråga



## Om skolarbetet



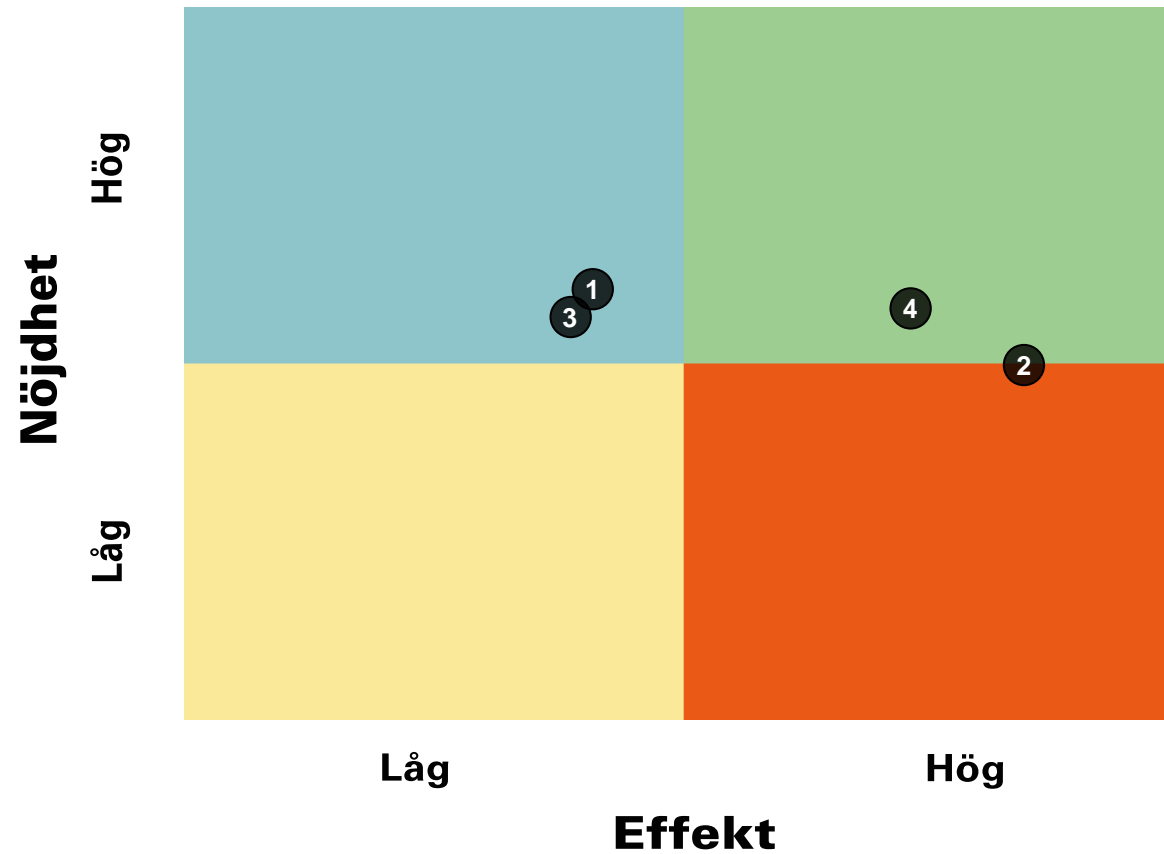
	2019	2020	2021	Göteborg	Göteborgsregionen
Skolarbetet är intressant	52		70	66	66
Skolarbetet är roligt	53		63	60	60
Skolarbetet gör mig så nyfiken att jag får lust att lära mig mer	54		68	58	58
Skolarbetet är för svårt för mig (OMVÄND)	80		68	77	77

# Prioriteringsmatris

## Om skolarbetet



GÖTEBORGS  
REGIONEN

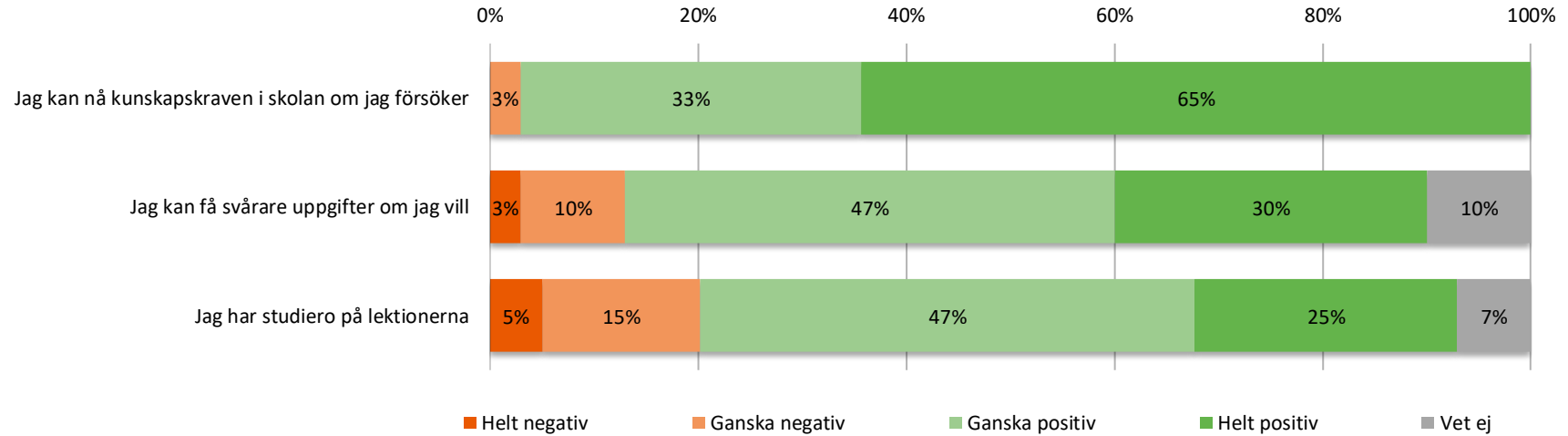


1. Skolarbetet är intressant
2. Skolarbetet är roligt
3. Skolarbetet gör mig så nyfiken att jag får lust att lära mig mer
4. Skolarbetet är för svårt för mig (OMVÄND)

# Resultat per fråga



## Om mig



	2019	2020	2021	Göteborg	Göteborgsregionen
Jag kan nå kunskapskraven i skolan om jag försöker	78		88	87	87
Jag kan få svårare uppgifter om jag vill	61		72	70	72
Jag har studiero på lektionerna	32		67	60	61

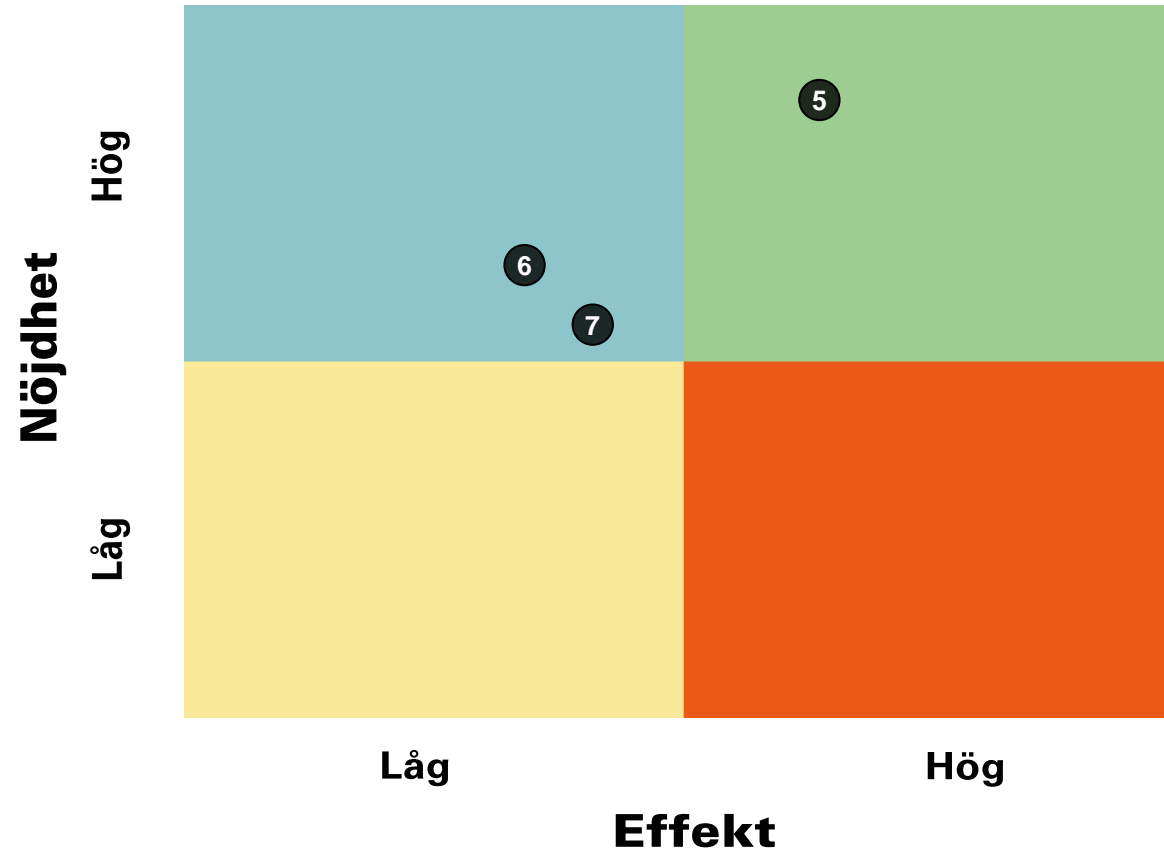
# Prioriteringsmatris



GÖTEBORGS  
REGIONEN



## Om mig

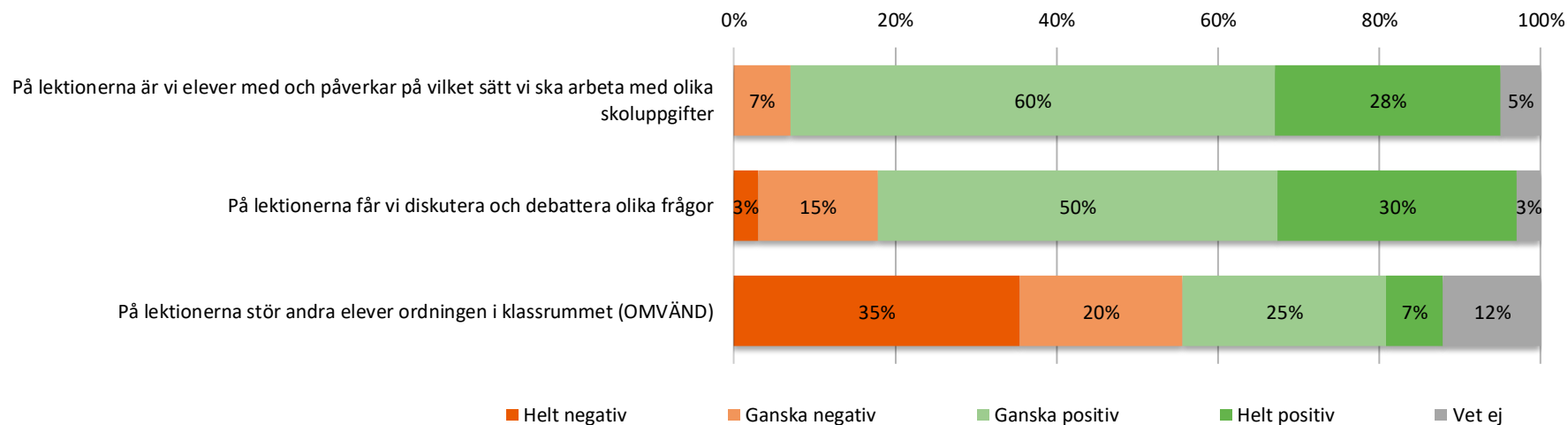


5. Jag kan nå kunskapskraven i skolan om jag försöker
6. Jag kan få svårare uppgifter om jag vill
7. Jag har studiero på lektionerna

# Resultat per fråga



## Om lektionerna



	2019	2020	2021	Göteborg	Göteborgsregionen
På lektionerna är vi elever med och påverkar på vilket sätt vi ska arbeta med olika skoluppgifter	48		74	64	64
På lektionerna får vi diskutera och debattera olika frågor	58		70	74	75
På lektionerna stör andra elever ordningen i klassrummet (OMVÄND)	19		35	40	41



# Prioriteringsmatris

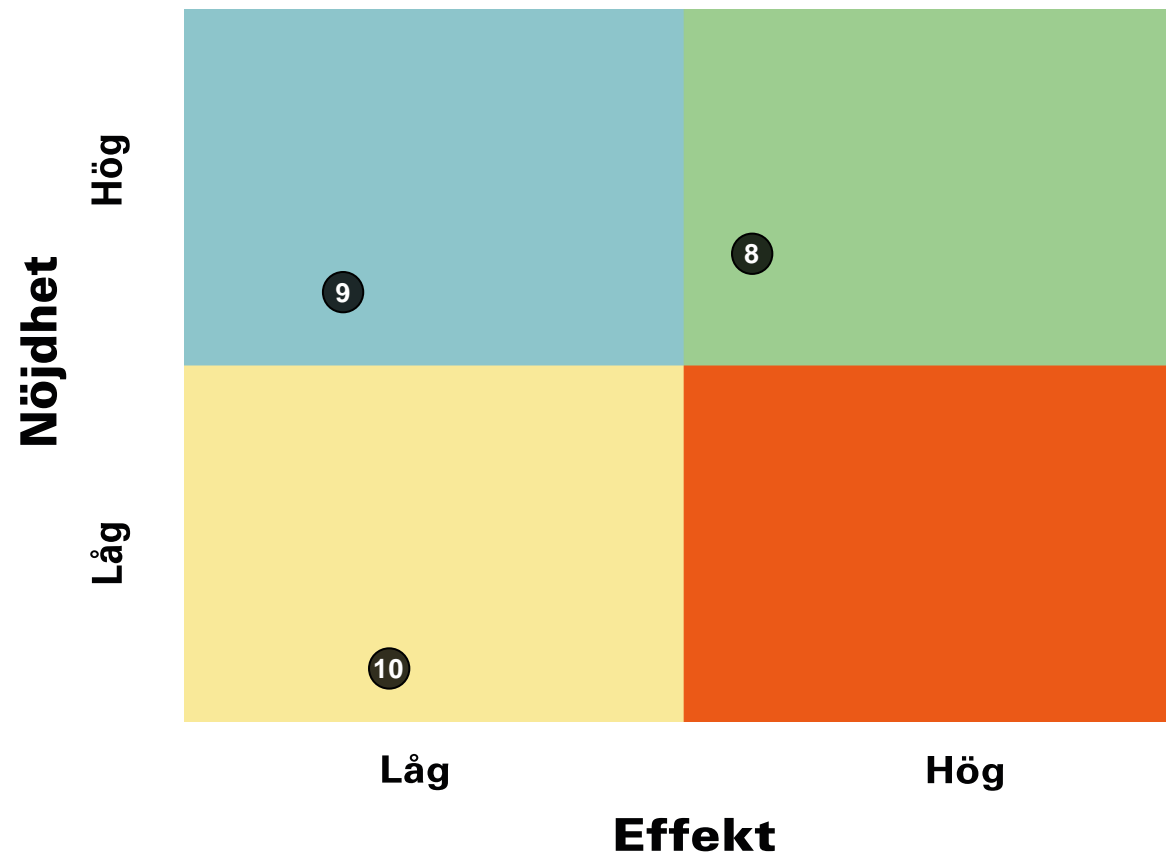
## Om lektionerna



GÖTEBORGS  
REGIONEN



ENKÄTFABRIKEN

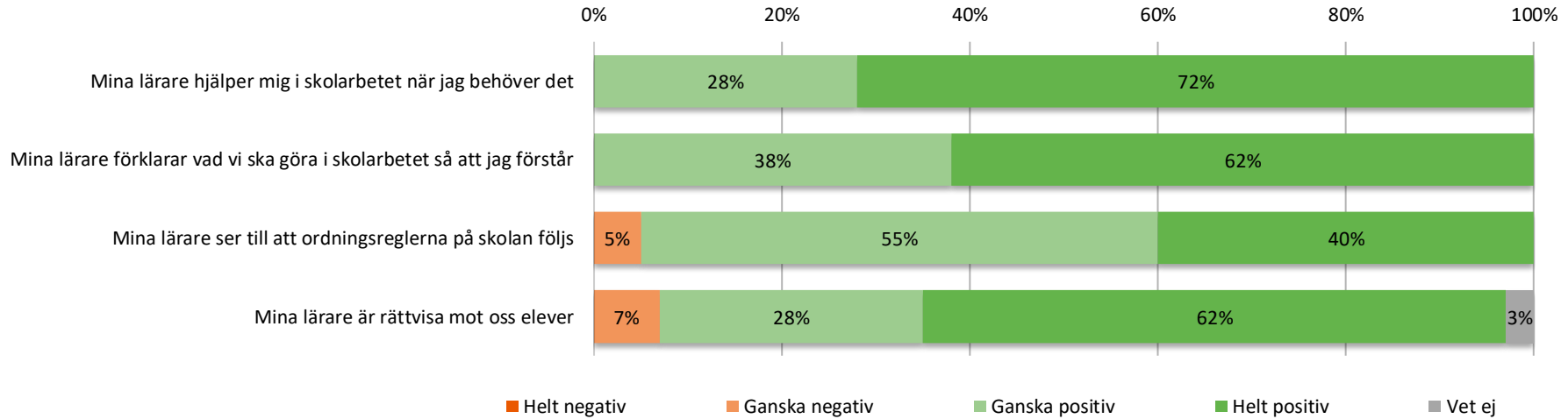


8. På lektionerna är vi elever med och påverkar på vilket sätt vi ska arbeta med olika skoluppgifter
9. På lektionerna får vi diskutera och debattera olika frågor
10. På lektionerna stör andra elever ordningen i klassrummet (OMVÄND)

# Resultat per fråga



## Om mina lärare



	2019	2020	2021	Göteborg	Göteborgsregionen
Mina lärare hjälper mig i skolarbetet när jag behöver det	69		91	86	86
Mina lärare förklarar vad vi ska göra i skolarbetet så att jag förstår	67		88	83	83
Mina lärare ser till att ordningsreglerna på skolan följs	48		78	80	81
Mina lärare är rättvisa mot oss elever	56		85	75	76

# Prioriteringsmatris

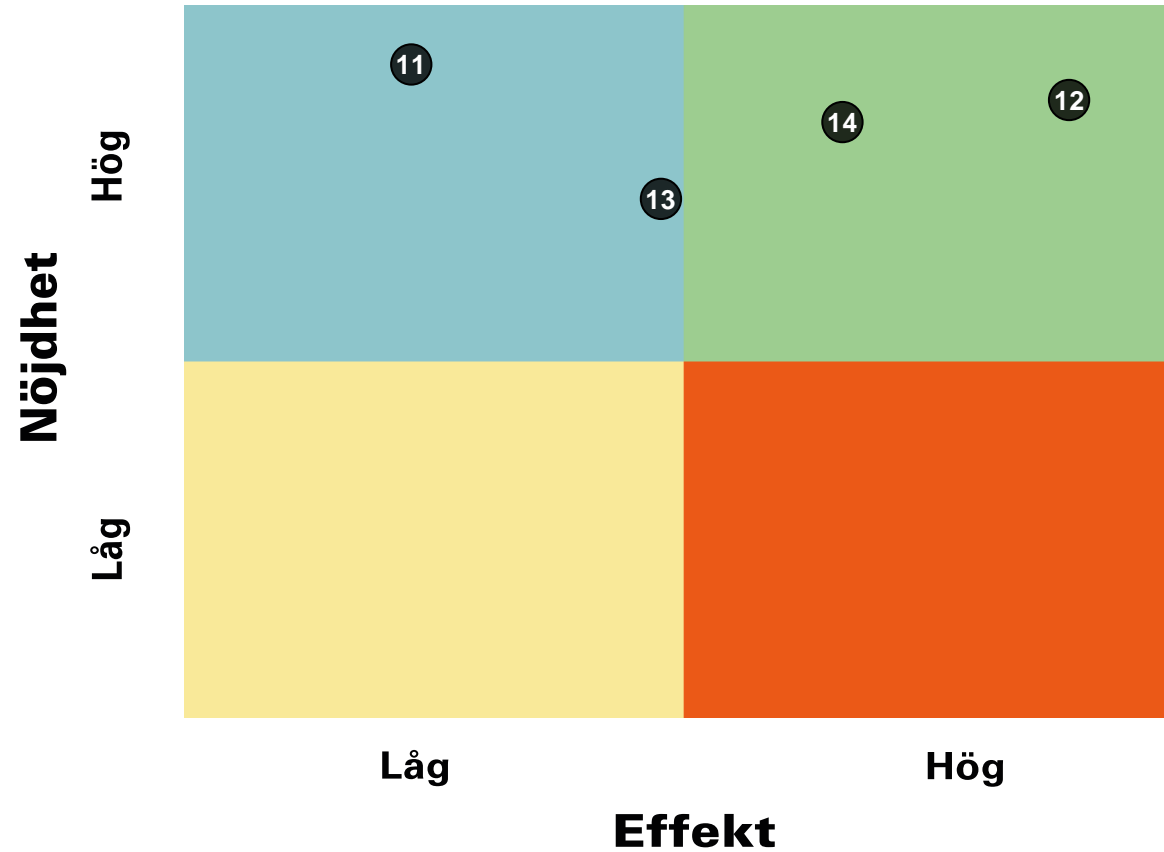
## Om mina lärare



GÖTEBORGS  
REGIONEN



ENKÄTFABRIKEN



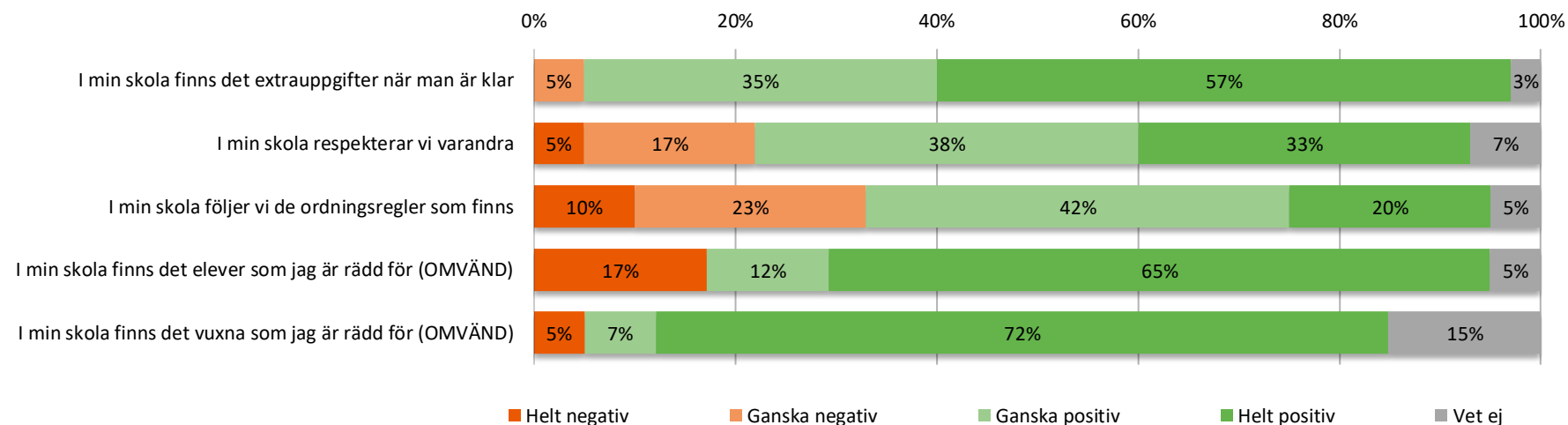
- 11. Mina lärare hjälper mig i skolarbetet när jag behöver det
- 12. Mina lärare förklarar vad vi ska göra i skolarbetet så att jag förstår
- 13. Mina lärare ser till att ordningsreglerna på skolan följs
- 14. Mina lärare är rättvisa mot oss elever

# Resultat per fråga

## Om min skola



GÖTEBORGS  
REGIONEN



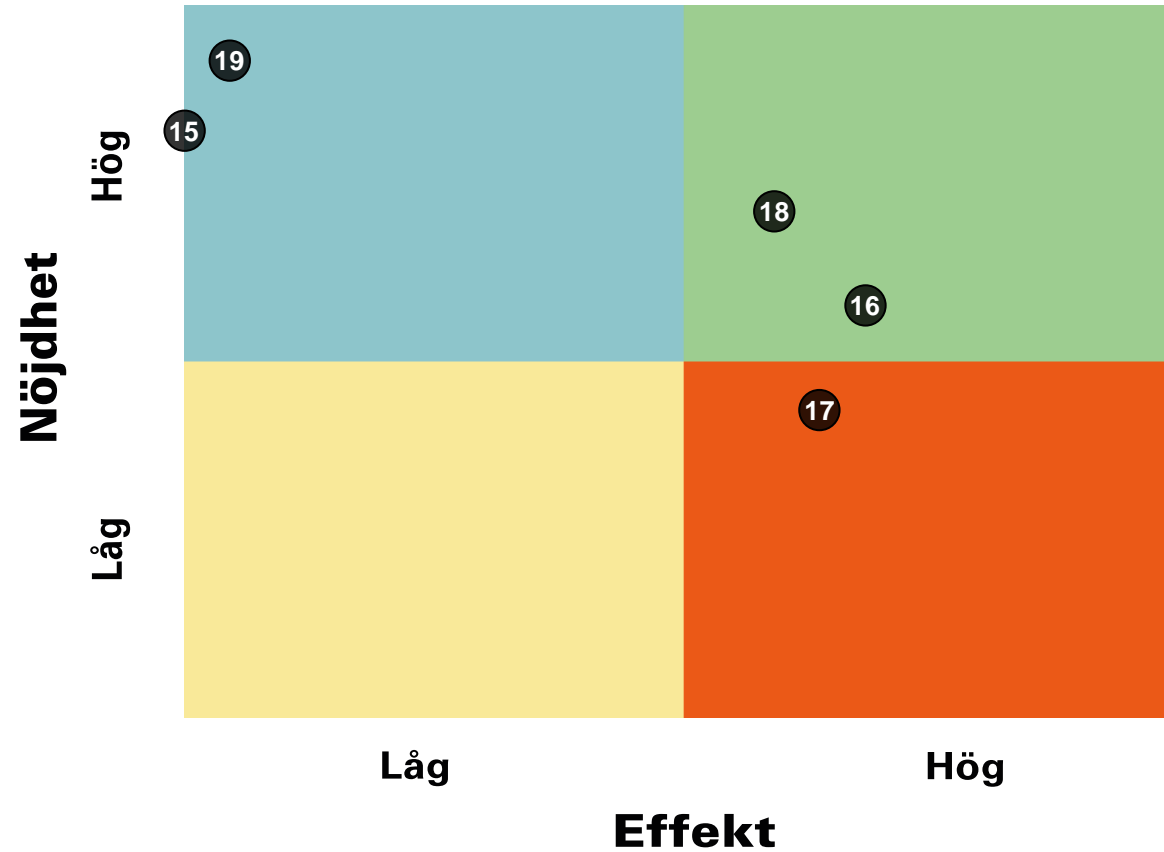
	2019	2020	2021	Göteborg	Göteborgsregionen
I min skola finns det extrauppgifter när man är klar	69		85	84	85
I min skola respekterar vi varandra	53		68	71	73
I min skola följer vi de ordningsregler som finns	32		59	65	66
I min skola finns det elever som jag är rädd för (OMVÄND)	74		77	81	82
I min skola finns det vuxna som jag är rädd för (OMVÄND)	93		91	85	87

# Prioriteringsmatris

## Om min skola



GÖTEBORGS  
REGIONEN



15. I min skola finns det extrauppgifter när man är klar

16. I min skola respekterar vi varandra

17. I min skola följer vi de ordningsregler som finns

18. I min skola finns det elever som jag är rädd för (OMVÄND)

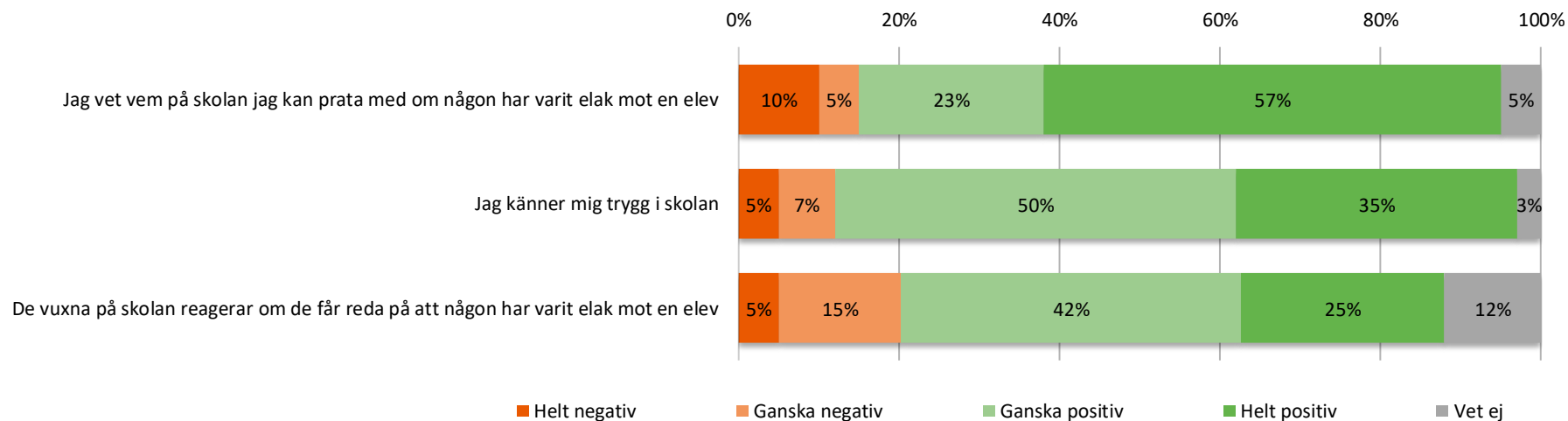
19. I min skola finns det vuxna som jag är rädd för (OMVÄND)

# Resultat per fråga

## Om min trygghet



GÖTEBORGS  
REGIONEN



	2019	2020	2021	Göteborg	Göteborgsregionen
Jag vet vem på skolan jag kan prata med om någon har varit elak mot en elev	65		78	81	83
Jag känner mig trygg i skolan	73		73	79	80
De vuxna på skolan reagerar om de får reda på att någon har varit elak mot en elev	49		67	74	77

# Prioriteringsmatris

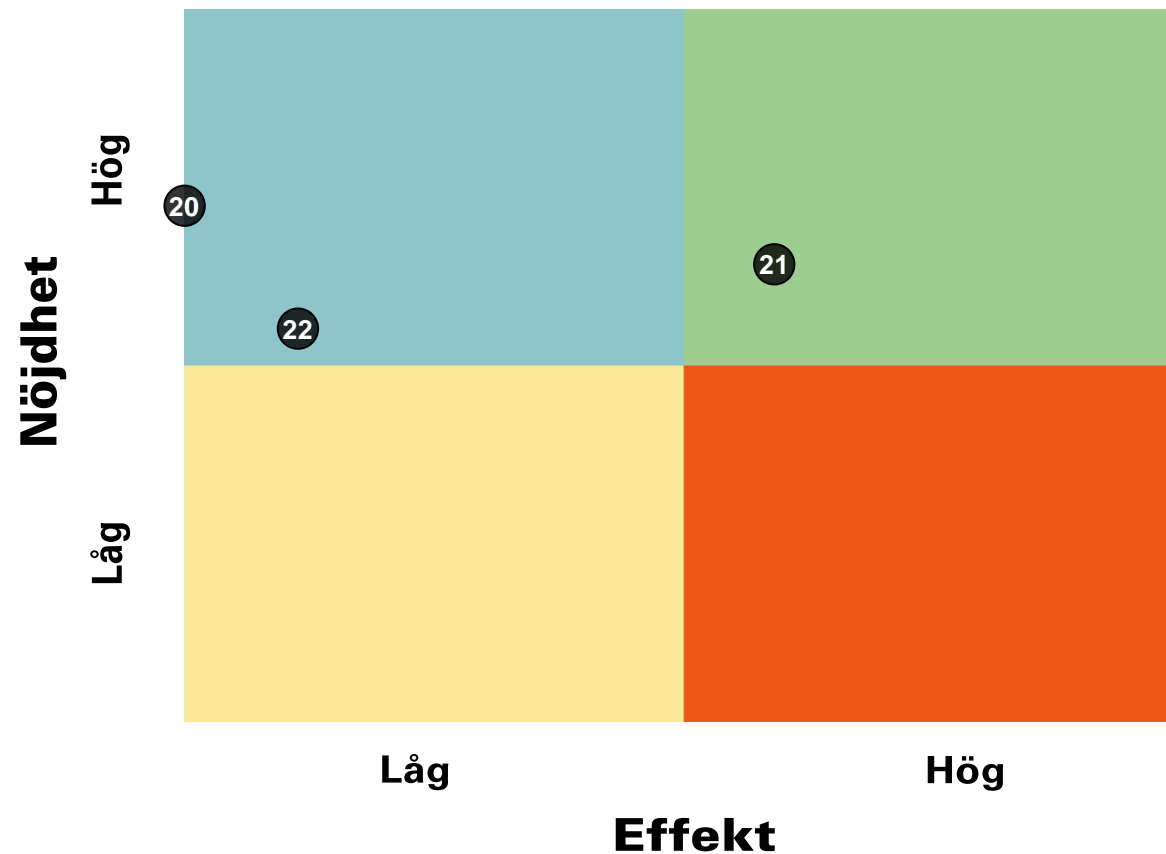
## Om min trygghet



GÖTEBORGS  
REGIONEN



ENKÄTFABRIKEN



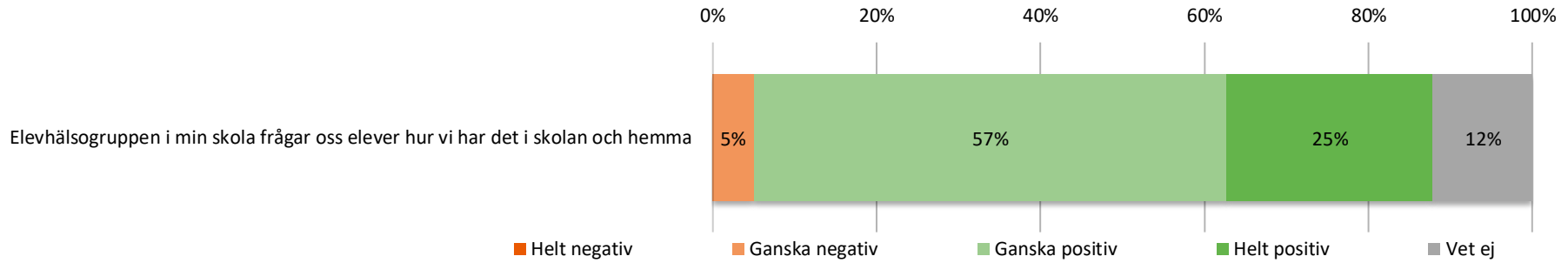
20. Jag vet vem på skolan jag kan prata med om någon har varit elak mot en elev

21. Jag känner mig trygg i skolan

22. De vuxna på skolan reagerar om de får reda på att någon har varit elak mot en elev

# Resultat per fråga

## Om elevhälsan



	2019	2020	2021	Göteborg	Göteborgsregionen
Elevhälsogruppen i min skola frågar oss elever hur vi har det i skolan och hemma	67		74	69	70



# Prioriteringsmatris

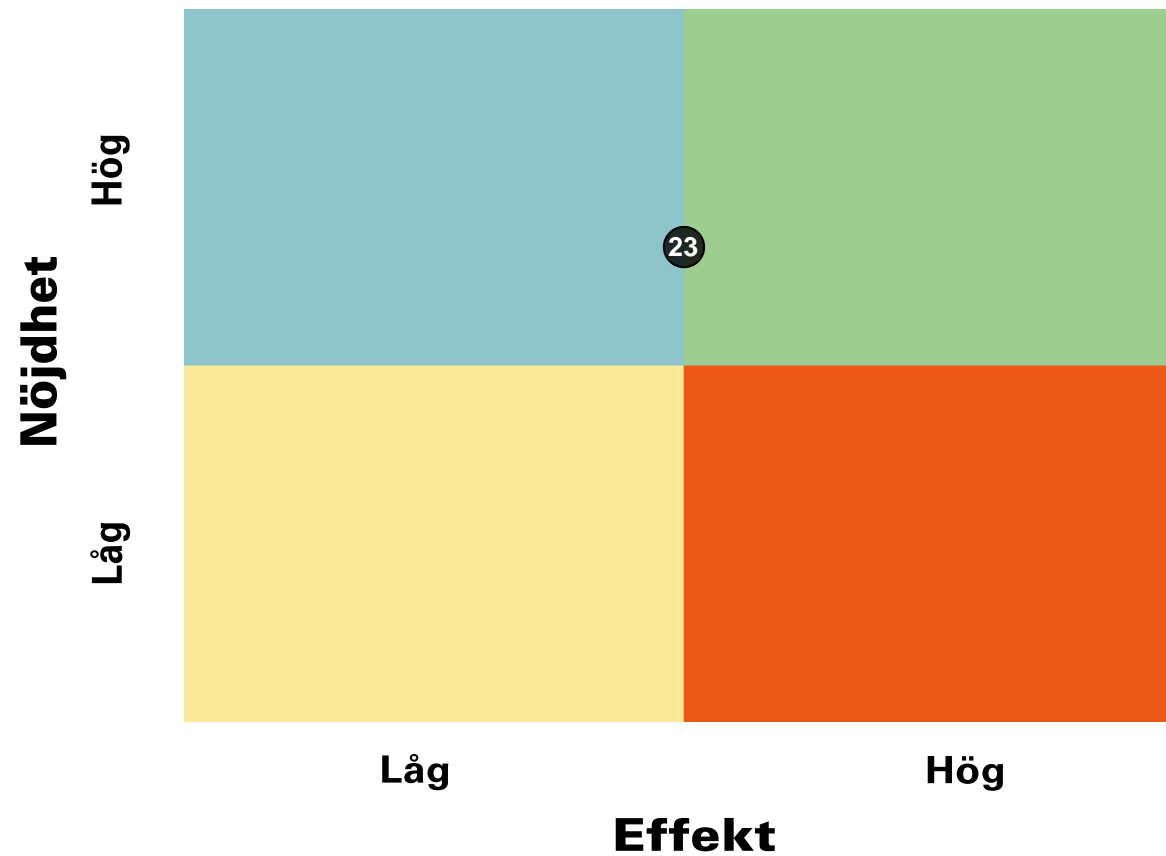
## Om elevhälsan



GÖTEBORGS  
REGIONEN



ENKÄTFABRIKEN

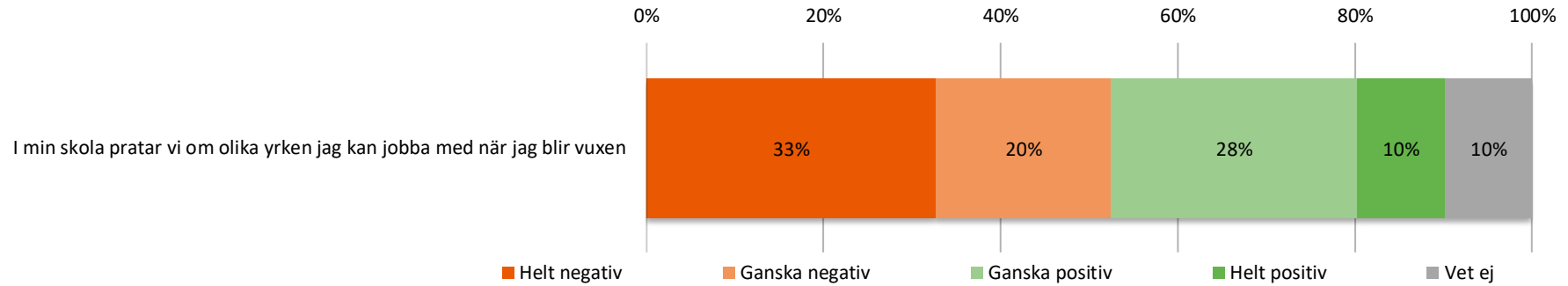


23. Elevhälsogruppen i min skola frågar oss elever hur vi har det i skolan och hemma

# Resultat per fråga



## Skola och framtid



	2019	2020	2021	Göteborg	Göteborgsregionen
I min skola pratar vi om olika yrken jag kan jobba med när jag blir vuxen	27		39	48	46

# Prioriteringsmatris

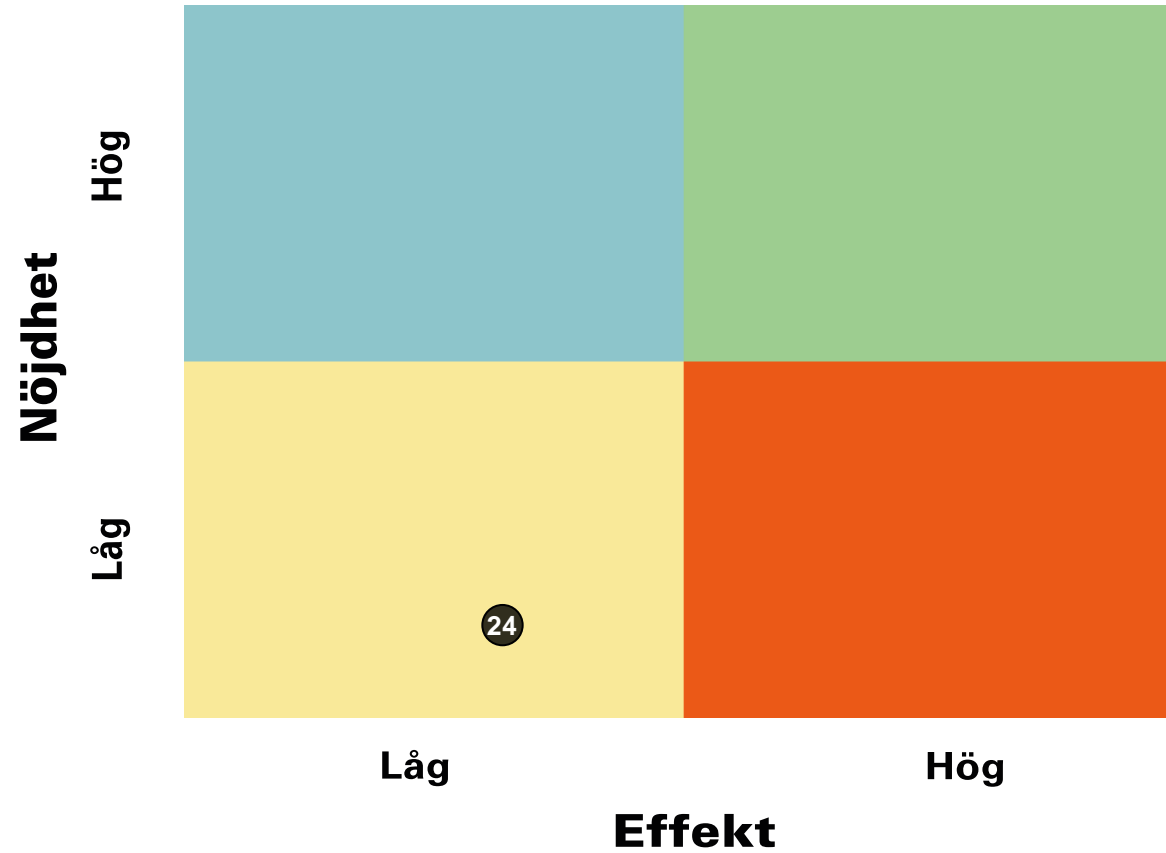
## Skola och framtid



GÖTEBORGS  
REGIONEN



ENKÄTFABRIKEN



24. I min skola pratar vi om olika yrken jag kan jobba med när jag blir vuxen

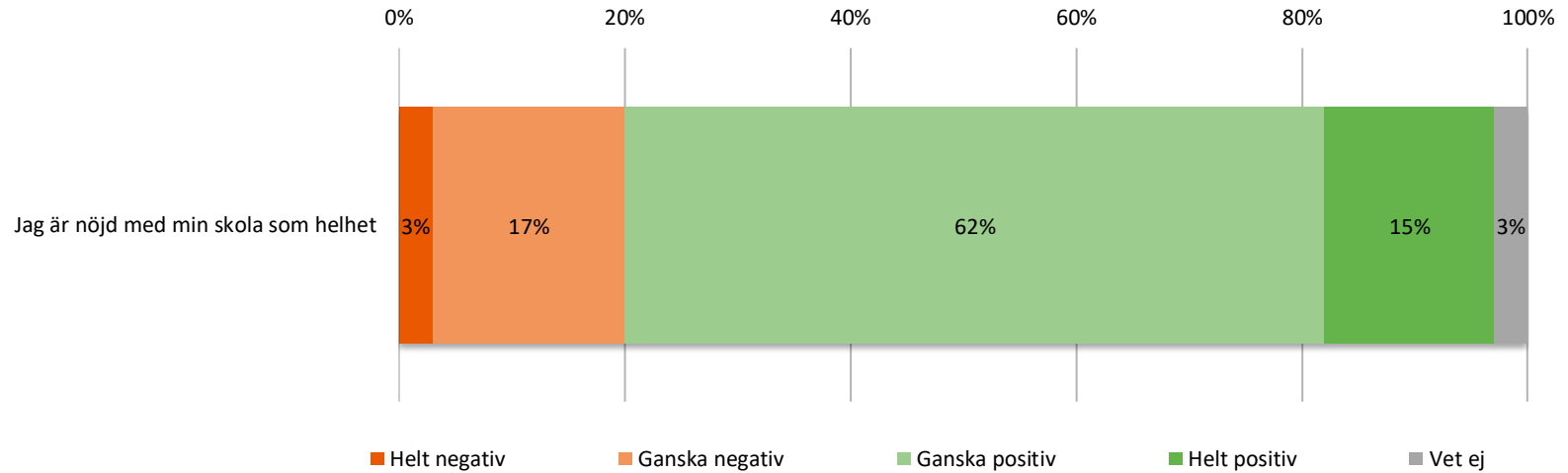
# Resultat per fråga



GÖTEBORGS  
REGIONEN



## Om helheten



	2019	2020	2021	Göteborg	Göteborgsregionen
Jag är nöjd med min skola som helhet	31		64	71	72

# Frågeområde per enhet



GÖTEBORGS  
REGIONEN



Indexvärde per enhet för respektive frågeområde.

	Veta vad som krävs	Stimulans	Tillit till elevens förmåga	Anpassning efter elevens behov	Utmaningar	Argumentation och kritiskt tänkande	Grundläggande värden i skolan	Delaktighet och inflytande
Tångenskolan	88	67	88	80	79	70	77	74
5a	90	74	92	82	86	76	75	76
5b	86	61	84	78	73	65	79	71

# Frågeområde per enhet



GÖTEBORGS  
REGIONEN



Indexvärde per enhet för respektive frågeområde.

	Ordningsregler	Studiero	Trygghet	Förhindra kränkingar	Elevhälsa	Skola och framtid	Nöjdhet
Tångenskolan	69	51	80	73	74	39	64
5a	61	38	81	78	69	33	60
5b	75	62	79	68	79	44	67

# Frekvenstabeller



GÖTEBORGS  
REGIONEN



	Procent	Antal	Kille	Tjej
<b>Skolarbetet är intressant</b>				
Stämmer inte alls	3 %	1	0 %	4 %
Stämmer ganska dåligt	12 %	5	6 %	17 %
Stämmer ganska bra	53 %	21	50 %	54 %
Stämmer helt och hållet	28 %	11	38 %	21 %
Vet ej	5 %	2	6 %	4 %
<b>Skolarbetet är roligt</b>				
Stämmer inte alls	5 %	2	0 %	8 %
Stämmer ganska dåligt	15 %	6	12 %	17 %
Stämmer ganska bra	60 %	24	56 %	62 %
Stämmer helt och hållet	15 %	6	19 %	12 %
Vet ej	5 %	2	12 %	0 %
<b>Skolarbetet gör mig så nyfiken att jag får lust att lära mig mer</b>				
Stämmer inte alls	7 %	3	0 %	12 %
Stämmer ganska dåligt	17 %	7	12 %	21 %
Stämmer ganska bra	30 %	12	38 %	25 %
Stämmer helt och hållet	35 %	14	31 %	38 %
Vet ej	10 %	4	19 %	4 %
<b>Skolarbetet är för svårt för mig</b>				
Stämmer inte alls	38 %	15	38 %	38 %
Stämmer ganska dåligt	38 %	15	44 %	33 %
Stämmer ganska bra	12 %	5	6 %	17 %
Stämmer helt och hållet	10 %	4	12 %	8 %
Vet ej	3 %	1	0 %	4 %

# Frekvenstabeller



GÖTEBORGS  
REGIONEN



	Procent	Antal	Kille	Tjej
<b>Jag kan nå kunskapskraven i skolan om jag försöker</b>				
Stämmer inte alls	0 %	0	0 %	0 %
Stämmer ganska dåligt	3 %	1	0 %	4 %
Stämmer ganska bra	33 %	13	31 %	33 %
Stämmer helt och hållet	65 %	26	69 %	62 %
Vet ej	0 %	0	0 %	0 %
<b>Jag kan få svårare uppgifter om jag vill</b>				
Stämmer inte alls	3 %	1	6 %	0 %
Stämmer ganska dåligt	10 %	4	12 %	8 %
Stämmer ganska bra	47 %	19	44 %	50 %
Stämmer helt och hållet	30 %	12	25 %	33 %
Vet ej	10 %	4	12 %	8 %
<b>Jag har studiero på lektionerna</b>				
Stämmer inte alls	5 %	2	6 %	4 %
Stämmer ganska dåligt	15 %	6	6 %	21 %
Stämmer ganska bra	47 %	19	56 %	42 %
Stämmer helt och hållet	25 %	10	25 %	25 %
Vet ej	7 %	3	6 %	8 %
<b>På lektionerna är vi elever med och påverkar på vilket sätt vi ska arbeta med olika skoluppgifter</b>				
Stämmer inte alls	0 %	0	0 %	0 %
Stämmer ganska dåligt	7 %	3	6 %	8 %
Stämmer ganska bra	60 %	24	62 %	58 %
Stämmer helt och hållet	28 %	11	25 %	29 %
Vet ej	5 %	2	6 %	4 %



# Frekvenstabeller



GÖTEBORGS  
REGIONEN



	Procent	Antal	Kille	Tjej
<b>På lektionerna får vi diskutera och debattera olika frågor</b>				
Stämmer inte alls	3 %	1	6 %	0 %
Stämmer ganska dåligt	15 %	6	6 %	21 %
Stämmer ganska bra	50 %	20	50 %	50 %
Stämmer helt och hållet	30 %	12	31 %	29 %
Vet ej	3 %	1	6 %	0 %
<b>På lektionerna stör andra elever ordningen i klassrummet</b>				
Stämmer inte alls	7 %	3	12 %	4 %
Stämmer ganska dåligt	25 %	10	12 %	33 %
Stämmer ganska bra	20 %	8	19 %	21 %
Stämmer helt och hållet	35 %	14	31 %	38 %
Vet ej	12 %	5	25 %	4 %
<b>Mina lärare hjälper mig i skolarbetet när jag behöver det</b>				
Stämmer inte alls	0 %	0	0 %	0 %
Stämmer ganska dåligt	0 %	0	0 %	0 %
Stämmer ganska bra	28 %	11	25 %	29 %
Stämmer helt och hållet	72 %	29	75 %	71 %
Vet ej	0 %	0	0 %	0 %
<b>Mina lärare förklarar vad vi ska göra i skolarbetet så att jag förstår</b>				
Stämmer inte alls	0 %	0	0 %	0 %
Stämmer ganska dåligt	0 %	0	0 %	0 %
Stämmer ganska bra	38 %	15	38 %	38 %
Stämmer helt och hållet	62 %	25	62 %	62 %
Vet ej	0 %	0	0 %	0 %

# Frekvenstabeller



GÖTEBORGS  
REGIONEN



	Procent	Antal	Kille	Tjej
<b>Mina lärare ser till att ordningsreglerna på skolan följs</b>				
Stämmer inte alls	0 %	0	0 %	0 %
Stämmer ganska dåligt	5 %	2	0 %	8 %
Stämmer ganska bra	55 %	22	50 %	58 %
Stämmer helt och hållet	40 %	16	50 %	33 %
Vet ej	0 %	0	0 %	0 %
<b>Mina lärare är rättvisa mot oss elever</b>				
Stämmer inte alls	0 %	0	0 %	0 %
Stämmer ganska dåligt	7 %	3	0 %	12 %
Stämmer ganska bra	28 %	11	25 %	29 %
Stämmer helt och hållet	62 %	25	75 %	54 %
Vet ej	3 %	1	0 %	4 %
<b>I min skola finns det extrauppgifter när man är klar</b>				
Stämmer inte alls	0 %	0	0 %	0 %
Stämmer ganska dåligt	5 %	2	6 %	4 %
Stämmer ganska bra	35 %	14	19 %	46 %
Stämmer helt och hållet	57 %	23	69 %	50 %
Vet ej	3 %	1	6 %	0 %
<b>I min skola respekterar vi varandra</b>				
Stämmer inte alls	5 %	2	6 %	4 %
Stämmer ganska dåligt	17 %	7	6 %	25 %
Stämmer ganska bra	38 %	15	31 %	42 %
Stämmer helt och hållet	33 %	13	38 %	29 %
Vet ej	7 %	3	19 %	0 %

# Frekvenstabeller



GÖTEBORGS  
REGIONEN



	Procent	Antal	Kille	Tjej
<b>I min skola följer vi de ordningsregler som finns</b>				
Stämmer inte alls	10 %	4	6 %	12 %
Stämmer ganska dåligt	23 %	9	19 %	25 %
Stämmer ganska bra	42 %	17	44 %	42 %
Stämmer helt och hållet	20 %	8	19 %	21 %
Vet ej	5 %	2	12 %	0 %
<b>I min skola finns det elever som jag är rädd för</b>				
Stämmer inte alls	65 %	26	88 %	50 %
Stämmer ganska dåligt	12 %	5	0 %	21 %
Stämmer ganska bra	0 %	0	0 %	0 %
Stämmer helt och hållet	17 %	7	6 %	25 %
Vet ej	5 %	2	6 %	4 %
<b>I min skola finns det vuxna som jag är rädd för</b>				
Stämmer inte alls	72 %	29	81 %	67 %
Stämmer ganska dåligt	7 %	3	6 %	8 %
Stämmer ganska bra	0 %	0	0 %	0 %
Stämmer helt och hållet	5 %	2	6 %	4 %
Vet ej	15 %	6	6 %	21 %
<b>Jag vet vem på skolan jag kan prata med om någon har varit elak mot en elev</b>				
Stämmer inte alls	10 %	4	12 %	8 %
Stämmer ganska dåligt	5 %	2	6 %	4 %
Stämmer ganska bra	23 %	9	38 %	12 %
Stämmer helt och hållet	57 %	23	44 %	67 %
Vet ej	5 %	2	0 %	8 %

# Frekvenstabeller



GÖTEBORGS  
REGIONEN



	Procent	Antal	Kille	Tjej
<b>Jag känner mig trygg i skolan</b>				
Stämmer inte alls	5 %	2	12 %	0 %
Stämmer ganska dåligt	7 %	3	0 %	12 %
Stämmer ganska bra	50 %	20	44 %	54 %
Stämmer helt och hållet	35 %	14	38 %	33 %
Vet ej	3 %	1	6 %	0 %
<b>De vuxna på skolan reagerar om de får reda på att någon har varit elak mot en elev</b>				
Stämmer inte alls	5 %	2	12 %	0 %
Stämmer ganska dåligt	15 %	6	12 %	17 %
Stämmer ganska bra	42 %	17	31 %	50 %
Stämmer helt och hållet	25 %	10	19 %	29 %
Vet ej	12 %	5	25 %	4 %
<b>Elevhälsogruppen i min skola frågar oss elever hur vi har det i skolan och hemma</b>				
Stämmer inte alls	0 %	0	0 %	0 %
Stämmer ganska dåligt	5 %	2	0 %	8 %
Stämmer ganska bra	57 %	23	75 %	46 %
Stämmer helt och hållet	25 %	10	12 %	33 %
Vet ej	12 %	5	12 %	12 %
<b>I min skola pratar vi om olika yrken jag kan jobba med när jag blir vuxen</b>				
Stämmer inte alls	33 %	13	19 %	42 %
Stämmer ganska dåligt	20 %	8	25 %	17 %
Stämmer ganska bra	28 %	11	38 %	21 %
Stämmer helt och hållet	10 %	4	12 %	8 %
Vet ej	10 %	4	6 %	12 %

# Frekvenstabeller



GÖTEBORGS  
REGIONEN



ENKÄTFABRIKEN

	Procent	Antal	Kille	Tjej
<b>Jag är nöjd med min skola som helhet</b>				
Stämmer inte alls	3 %	1	0 %	4 %
Stämmer ganska dåligt	17 %	7	12 %	21 %
Stämmer ganska bra	62 %	25	56 %	67 %
Stämmer helt och hållet	15 %	6	25 %	8 %
Vet ej	3 %	1	6 %	0 %
<b>Är du...</b>				
Flicka	60 %	24	0 %	100 %
Pojke	40 %	16	100 %	0 %
Annat/vill ej ange	0 %	0	0 %	0 %